

Chapitre 2

Nombres : \mathbb{C}

2.1 Introduction

Les nombres complexes sont apparus de manière “accidentelle”, en 1545, lorsque Cardan généralisa une méthode (inventée par Tartaglia) pour résoudre des équations du troisième degré de la forme

$$x^3 + px + q = 0,$$

en la variable réelle x . Sa méthode était innovante du fait qu’elle passait par un calcul qui manipulait “ $\sqrt{-1}$ ” comme si c’était une quantité réelle.

Une vidéo qui présente l’histoire de cette méthode : **How imaginary numbers were invented (Veritasium)** (lien web)

Ce n’est que plus tard que les complexes furent introduits et étudiés de manière systématique, par Gauss en particulier.

Après les avoir introduit de manière axiomatique, nous présenterons quelques notions élémentaires au sujet des nombres complexes, en particulier leur représentation dans le plan complexe, et la formule de Moivre. Nous utiliserons aussi quelques-unes de leurs propriétés dans la factorisation de polynômes, qui sera utilisée tout à la fin du cours dans le calcul de certaines primitives de fonctions réelles.

2.2 Définition

Comme \mathbb{R} , l’ensemble des nombres complexes, noté \mathbb{C} , est un **corps**, c’est-à-dire un ensemble muni des opérations $+$, $-$, \cdot , \div , satisfaisant aux propriétés usuelles.

Ce qui rend ce corps particulier est qu’il est formé de paires de réels, pour lesquelles la définition d’un *produit* “ \cdot ” n’est pas forcément naturelle :

Définition 2.1. On note \mathbb{C} l’ensemble des paires de réels, $z = (x, y)$, muni des deux opérations suivantes. Si $z = (x, y)$ et $z' = (x', y')$,

★ leur **addition** est définie

$$z + z' := (x + x', y + y'),$$

★ et leur **multiplication** par

$$z \cdot z' := (xx' - yy', xy' + x'y).$$

Exemple 2.2. $(1, 2) \cdot (-3, 4) = (-11, -2)$.

◇

Exemple 2.3. $(\alpha, 0) \cdot (x, y) = (\alpha x - 0 \cdot y, \alpha y + 0 \cdot x) = (\alpha x, \alpha y)$.

◇

Lemme 8. (Propriétés des opérations $+$ et \cdot)

- 1) $z + z' = z' + z$ pour toute paire $z, z' \in \mathbb{C}$
- 2) $z + (z' + z'') = (z + z') + z''$ pour tous $z, z', z'' \in \mathbb{C}$
- 3) L'élément $(0, 0)$ est appelé **élément neutre pour l'addition**, puisque $z + (0, 0) = (0, 0) + z = z$ pour tout $z \in \mathbb{C}$.
- 4) Pour tout $z \in \mathbb{C}$ il existe un unique élément noté $-z \in \mathbb{C}$ et appelé **opposé de z** , tel que $z + (-z) = 0$.
En fait, si $z = (x, y)$, alors $-z = (-x, -y) = (-1, 0) \cdot z$.
- 5) $z \cdot z' = z' \cdot z$ pour tous $z, z' \in \mathbb{C}$
- 6) $z \cdot (z' \cdot z'') = (z \cdot z') \cdot z''$ pour tout triplet $z, z', z'' \in \mathbb{C}$
- 7) $z \cdot (z' + z'') = z \cdot z' + z \cdot z''$ pour tous $z, z', z'' \in \mathbb{C}$,
- 8) L'élément $(1, 0)$ est appelé **élément neutre pour la multiplication**, puisque $(1, 0) \cdot z = z \cdot (1, 0) = z$ pour tout $z \in \mathbb{C}$.
- 9) Pour tout $z \in \mathbb{C}$, $z \neq (0, 0)$, il existe un unique élément appelé **inverse**, noté z^{-1} , tel que

$$z \cdot z^{-1} = z^{-1} \cdot z = (1, 0).$$

En fait, si $z = (x, y)$ alors

$$z^{-1} = \left(\frac{x}{x^2 + y^2}, \frac{-y}{x^2 + y^2} \right).$$

Preuve: (Voir exercices.) □

- ★ Une fois que l'on a l'addition et la notion d'opposé, on a aussi une **soustraction** : si $z', z'' \in \mathbb{C}$, on définit leur **soustraction** :

$$z' - z'' := z' + (-z'').$$

- ★ Une fois que l'on a la multiplication et la notion d'inverse, on a aussi une **division** : si $z, z' \in \mathbb{C}$ et si $z' \neq 0$, on définit leur **division** :

$$\frac{z}{z'} := z \cdot z'^{-1}.$$

Comme pour les réels, on écrira zz' au lieu de $z \cdot z'$. On utilisera aussi la notation

$$z^n := \underbrace{z \cdots z}_{n \text{ fois}}.$$

Informel 2.4. Remarquons que l'on n'introduira pas d'**ordre total** sur \mathbb{C} , c'est-à-dire que l'on ne définira pas, comme on le fait sur \mathbb{R} , de symboles tels que " \leq ", " \geq ", " $<$ ", " $>$ ". En effet, entre $(1, 2)$ et $(2, 1)$, lequel définir comme étant le "plus grand" ?

2.2.1 Un sous-ensemble de \mathbb{C} identifié avec \mathbb{R}

Remarquons que sur le sous-ensemble de \mathbb{C} formé des paires dont la deuxième composante est nulle, $(x, 0)$, on a les propriétés suivantes :

- ★ $(x, 0) + (x', 0) = (x + x', 0)$
- ★ $(x, 0) \cdot (x', 0) = (xx', 0)$
- ★ **Opposé** : $-(x, 0) = (-x, 0)$
- ★ **Inverse** : Si $x \neq 0$, alors $(x, 0)^{-1} = (x^{-1}, 0)$

Ces propriétés montrent que les nombres complexes $(x, 0)$ se comportent essentiellement comme des nombres réels. Ceci mène à faire l'identification suivante, même si elle représente un abus de notation :

$$“\mathbb{R} = \{(x, 0) \in \mathbb{C} : x \in \mathbb{R}\}”$$

Cela signifie que dorénavant, nous ferons comme si \mathbb{R} était un sous-ensemble de \mathbb{C} . De plus, lorsqu'aucune ambiguïté n'est possible, on écrira simplement “ x ” pour un réel, au lieu de “ $(x, 0)$ ”. Par exemple, 0 sera considéré comme étant $(0, 0)$. Cette simplification aura l'avantage de faciliter l'écriture et la lecture d'expressions.

2.2.2 L'équation $z^2 + 1 = 0$ et le nombre i

Définissons le complexe

$$i := (0, 1).$$

On remarque que

$$(-i)^2 = i^2 = (0, 1) \cdot (0, 1) = (-1, 0) = -1,$$

et donc que i et $-i$ sont solutions de l'équation

$$z^2 + 1 = 0.$$

En d'autres termes, dans \mathbb{C} , le polynôme $z^2 + 1$ peut être factorisé (ce qu'on ne peut pas faire dans les réels!) :

$$z^2 + 1 = (z - i)(z + i).$$

Puisque i est un complexe dont le carré vaut -1 , on pourra abuser un peu de la notation suivante :

$$i \equiv \sqrt{-1}.$$

“Toutes les expressions comme $\sqrt{-1}$, $\sqrt{-2}$, ... sont des nombres impossibles ou imaginaires, puisqu'ils représentent les racines carrées de quantités négatives; de ces nombres, nous pouvons seulement affirmer qu'ils ne sont ni zéro, ni supérieurs à zéro, ni inférieurs à lui, ce qui nécessairement les rend imaginaires ou impossibles.”

Leonhard Euler, env 1750

Remarquons que

$$i^1 = i, \quad i^2 = -1, \quad i^3 = -i, \quad i^4 = +1, \quad i^5 = i, \quad \text{etc}$$

2.2.3 Partie réelle, partie imaginaire

On peut maintenant écrire, pour tout complexe $(x, y) \in \mathbb{C}$,

$$(x, y) = (x, 0) + (0, y) = (x, 0) + (0, 1)y \equiv x + iy,$$

Ainsi, l'expression du produit de $(x, y) = x + iy$ et $(x', y') = x' + iy'$ se retrouve facilement :

$$\begin{aligned} (x, y) \cdot (x', y') &= (x + iy)(x' + iy') \\ &= xx' + xy'i + x'y'i + yy' \underbrace{i^2}_{=-1} \\ &= (xx' - yy') + i(xy' + x'y) \\ &= (xx' - yy', xy' + x'y). \end{aligned}$$

Définition 2.5. Si $z = (x, y) = x + iy$,

- ★ $\operatorname{Re}(z) := x$ est la **partie réelle** de z .
- ★ $\operatorname{Im}(z) := y$ est la **partie imaginaire** de z .

On a

$$\begin{aligned}\operatorname{Re}(z + z') &= \operatorname{Re}(z) + \operatorname{Re}(z'), \\ \operatorname{Im}(z + z') &= \operatorname{Im}(z) + \operatorname{Im}(z').\end{aligned}$$

Comme on a dit plus tôt, les nombres sans partie imaginaire ($\operatorname{Im}(z) = 0$) sont identifiés avec les réels. Aussi, les nombres sans partie réelle ($\operatorname{Re}(z) = 0$) sont les nombres **purement imaginaires**. En particulier, i est purement imaginaire.

2.2.4 Conjugué et module

Remarquons que

$$(x + iy)(x - iy) = x^2 + y^2.$$

Ceci mène naturellement à introduire deux notions :

Définition 2.6. Si $z = x + iy$,

- ★ le complexe $\bar{z} := x - iy$ est appelé **complexe conjugué** à z ,
- ★ le réel $|z| := \sqrt{x^2 + y^2}$ est appelé **module** de z .

Lemme 9. *Le conjugué et le module jouissent des propriétés suivantes :*

- | | |
|--|--|
| 1) $\bar{\bar{z}} = z$ | 6) $ \bar{z} = z $ |
| 2) $z = \bar{z}$ si et seulement si $z \in \mathbb{R}$ | 7) $\overline{\left(\frac{z}{z'}\right)} = \frac{\bar{z}}{\bar{z}'}$ |
| 3) $\overline{z + z'} = \bar{z} + \bar{z}'$ | 8) $\frac{z + \bar{z}}{2} = \operatorname{Re} z$ |
| 4) $\overline{zz'} = \bar{z}\bar{z}'$ | 9) $\frac{z - \bar{z}}{2i} = \operatorname{Im} z$ |
| 5) $z\bar{z} = z ^2$ | |

Preuve:

- 1) Si $z = x + iy$, alors

$$\bar{\bar{z}} = \overline{x + iy} = x - iy = x + iy = z.$$

- 2) Si $z = x + iy$, alors $z = \bar{z}$ si et seulement si $x + iy = x - iy$, qui signifie $y = -y$, c'est-à-dire $2y = 0$, et donc $y = 0$. Ceci signifie bien que z est réel.

- 3) $\overline{z + z'} = \overline{(x + iy) + (x' + iy')} = \overline{(x + x') + i(y + y')} = (x + x') - i(y + y') = (x + x') - i(y + y')$

Les autres propriétés se démontrent de façon similaire. □

On peut calculer une division $\frac{z}{z'}$ en divisant et multipliant par le conjugué de z' :

$$\frac{z}{z'} = \frac{x + iy}{x' + iy'} = \frac{(x + iy)(x' - iy')}{(x' + iy')(x' - iy')} \quad (2.1)$$

$$= \frac{xx' + yy' + i(yx' - xy')}{x'^2 + y'^2} \quad (2.2)$$

$$= \underbrace{\frac{xx' + yy'}{x'^2 + y'^2}}_{=\operatorname{Re}\left(\frac{z}{z'}\right)} + i \underbrace{\frac{yx' - xy'}{x'^2 + y'^2}}_{=\operatorname{Im}\left(\frac{z}{z'}\right)}. \quad (2.3)$$

Cette expression permet aussi de retrouver la formule pour l'inverse :

$$z^{-1} = \frac{1}{z} = \frac{x}{x^2 + y^2} - i \frac{y}{x^2 + y^2} = \left(\frac{x}{x^2 + y^2}, \frac{-y}{x^2 + y^2} \right).$$

2.2.5 Résoudre des équations complexes simples

Remarque 2.7. Soient $z = x + iy$, $z' = x' + iy'$. Alors

$$z = z' \quad \Leftrightarrow \quad x = x' \text{ et } y = y'.$$

On utilise cette propriété pour résoudre des équations. ◇

Exemple 2.8. Résolvons l'équation du premier degré en z donnée par

$$z - 3iz - 3 + 6i = 0.$$

Une manière de procéder est d'isoler z , et de faire la division à l'aide du conjugué :

$$z = \frac{3 - 6i}{1 - 3i} = \frac{21}{10} + i\frac{3}{10}.$$

Sinon, on peut aussi poser $z = a + bi$, injecter dans l'équation de départ et réarranger :

$$\begin{aligned} 0 &= (a + bi) - 3i(a + bi) - 3 + 6i \\ &= (a + 3b - 3) + i(b - 3a + 6). \end{aligned}$$

Or pour qu'un nombre complexe soit le complexe nul $0 + i0$, ses parties réelles et imaginaires doivent toutes deux être égales à zéro, ce qui implique que a et b sont solutions du système

$$\begin{aligned} a + 3b - 3 &= 0 \\ -3a + b + 6 &= 0, \end{aligned}$$

ce qui donne $a = \frac{21}{10}$, $b = \frac{3}{10}$. ◇

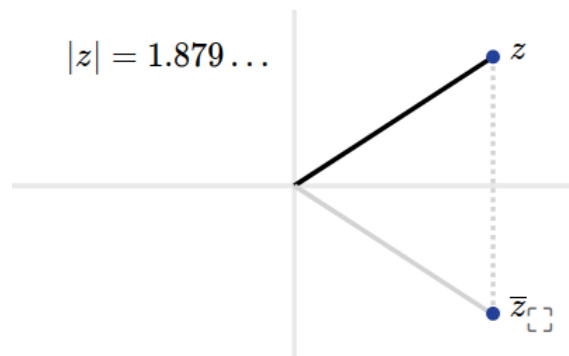
Quiz 2.2.1. Parmi les identités suivantes, lesquelles sont correctes ?

- 1) ☐ $(1 + i)(1 - i) = 2$
- 2) ☐ $(i + 1)(i + 2)(i + 3) = 6 - i$
- 3) ☐ $1 + i + i^2 + i^3 + \dots + i^{443} = 0$

2.3 Le plan complexe

2.3.1 Identifier \mathbb{C} avec le plan cartésien

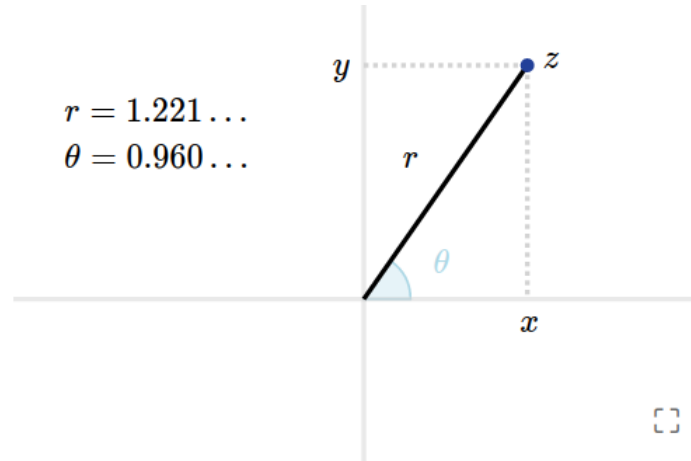
Il est naturel de représenter un nombre complexe $z = (x, y) = x + iy$ à l'aide d'un point dans le plan cartésien, dont l'abscisse est x et l'ordonnée y . On remarque alors que le module $|z|$ n'est autre que la distance qui sépare z de l'origine, et que \bar{z} est obtenu en réfléchissant z à travers l'axe Ox :



Les z purement réels se trouvent sur l'axe Ox , que l'on nomme alors **l'axe réel**, alors que les z purement imaginaires se trouvent sur l'axe Oy , que l'on nomme alors **l'axe imaginaire**. On parle alors du **plan complexe**.

2.3.2 Représentation polaire : module et argument

Mais il existe d'autres façons de repérer un point dans le plan. Par exemple, on peut associer à tout $z \in \mathbb{C}$ sa distance à l'origine, donnée par son module $|z| = r$, et considérer l'angle orienté θ formé par z et l'axe réel :



Si $z = x + iy$, on a

$$\begin{aligned}x &= \operatorname{Re}(z) = r \cos \theta \\y &= \operatorname{Im}(z) = r \sin \theta.\end{aligned}$$

On peut donc écrire z sous **forme polaire** :

$$z = r(\cos \theta + i \sin \theta).$$

On appelle θ l'**argument** de z , et on le note $\theta = \operatorname{Arg}(z)$. Si $z = x + iy$, et $x \neq 0$, son argument θ satisfait

$$\tan \theta = \frac{y}{x}.$$

Bien-sûr, θ étant défini à un multiple entier de 2π près (puisque sinus et cosinus sont 2π -périodiques), il n'est pas unique. Lorsqu'on considère l'unique argument pour lequel $\theta \in]-\pi, \pi]$, on appelle θ l'**argument principal** de z (comme celui de l'animation ci-dessus).

Remarque 2.9. Le seul complexe dont on ne définit pas l'argument est $z = 0$. ◇

Exemple 2.10. Mettons $z = 2 - 2\sqrt{3}i$ sous forme polaire, et calculons son argument principal. D'abord,

$$r = |z| = \sqrt{4 + 12} = 4,$$

et donc

$$z = 4\left(\frac{1}{2} - \frac{\sqrt{3}}{2}i\right)$$

Comme $\frac{1}{2} = \cos(-\frac{\pi}{3})$ et $-\frac{\sqrt{3}}{2} = \sin(-\frac{\pi}{3})$, l'argument principal de z est $\theta = -\frac{\pi}{3}$. Sa forme polaire peut donc s'écrire

$$z = 4\left(\cos(-\frac{\pi}{3}) + i \sin(-\frac{\pi}{3})\right)$$

◇

La représentation polaire des nombres complexes représente des avantages très importants par rapport à la représentation cartésienne. La principale raison est que l'argument possède quelques propriétés remarquables, que nous listons dans une proposition. (Comme l'argument n'est pas défini de manière unique, il faudrait rajouter partout "modulo 2π ".)

Proposition 4. (Propriétés de l'argument)

- 1) $\text{Arg}(\bar{z}) = -\text{Arg}(z)$
- 2) $\text{Arg}(zz') = \text{Arg}(z) + \text{Arg}(z')$ \triangle
- 3) $\text{Arg}\left(\frac{z}{z'}\right) = \text{Arg}(z) - \text{Arg}(z')$
- 4) $\text{Arg}(z^n) = n \text{Arg}(z)$

Preuve:

- 1) Trivial
- 2) \triangle Si $z = r(\cos \theta + i \sin \theta)$ et $z' = r'(\cos \theta' + i \sin \theta')$, alors

$$\begin{aligned} zz' &= rr' \left(\underbrace{(\cos \theta \cos \theta' - \sin \theta \sin \theta')}_{=\cos(\theta+\theta')} + i \underbrace{(\cos \theta \sin \theta' + \sin \theta \cos \theta')}_{=\sin(\theta+\theta')} \right) \\ &= rr' (\cos(\theta + \theta') + i \sin(\theta + \theta')) \end{aligned}$$

On a donc $\text{Arg}(zz') = \theta + \theta' = \text{Arg}(z) + \text{Arg}(z')$.

- 3) Calcul semblable :

$$\begin{aligned} \frac{z}{z'} &= \frac{r}{r'} \frac{\cos \theta + i \sin \theta}{\cos \theta' + i \sin \theta'} \\ &= \frac{r}{r'} \left((\cos \theta \cos \theta' + \sin \theta \sin \theta') + i (\sin \theta \cos \theta' - \sin \theta' \cos \theta) \right) \\ &= \frac{r}{r'} (\cos(\theta - \theta') + i \sin(\theta - \theta')) \end{aligned}$$

- 4) Si $n = 1$ il n'y a rien à démontrer :

$$\text{Arg}(z^1) = 1 \text{Arg}(z).$$

Supposons que la formule a été démontrée pour n , c'est-à-dire supposons que $\text{Arg}(z^n) = n \text{Arg}(z)$.
On vérifie que la formule vaut aussi pour $n + 1$, en calculant

$$\begin{aligned} \text{Arg}(z^{n+1}) &= \text{Arg}(z^n z) \\ &= \text{Arg}(z^n) + \text{Arg}(z) \\ &= n \text{Arg}(z) + \text{Arg}(z) = (n + 1) \text{Arg}(z). \end{aligned}$$

□

Voyons les conséquences de ces propriétés.

D'abord, on apprend quelque chose sur l'interprétation géométrique de la multiplication complexe :

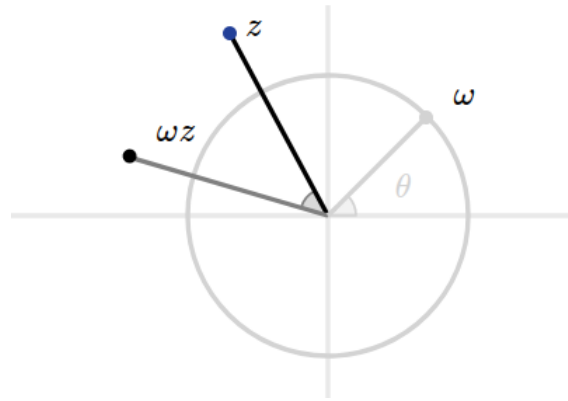
Corollaire 5. Soit $\omega \in \mathbb{C}$ un nombre complexe de module r et d'argument θ . Alors pour tout $z \in \mathbb{C}$, le complexe ωz est obtenu en faisant tourner z autour de l'origine, d'un angle de $\theta = \text{Arg}(\omega)$ (dans le sens anti-horaire), et en multipliant son module par r .

Preuve: En effet, ωz a pour module $|\omega z| = |\omega||z| = r|z|$, et pour argument

$$\text{Arg}(\omega z) = \text{Arg}(\omega) + \text{Arg}(z) = \text{Arg}(z) + \theta.$$

□

En particulier, si $|\omega| = 1$, la multiplication de z par ω revient à simplement faire tourner z d'un angle $\theta = \text{Arg}(\omega)$ (sur cette animation, on a représenté le cercle de rayon 1 en traitillé) :



Si, plutôt que de multiplier z par un complexe ω , on le multiplie par lui-même, un nombre arbitraire de fois, on obtient la formule de **de Moivre** (lien web) :

Théorème 2.11. (Formule de Moivre) Si $z = r(\cos \theta + i \sin \theta)$, alors pour tout entier $n \geq 2$,

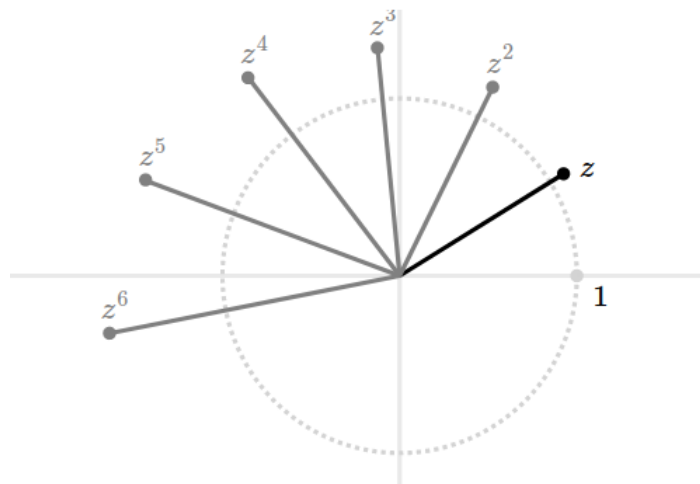
$$z^n = r^n (\cos(n\theta) + i \sin(n\theta)) .$$

Preuve: Par la propriété $\text{Arg}(z^n) = n \text{Arg}(z)$, utilisée pour le complexe $\cos \theta + i \sin \theta$:

$$\begin{aligned} z^n &= (r(\cos \theta + i \sin \theta))^n \\ &= r^n (\cos \theta + i \sin \theta)^n \\ &= r^n (\cos(n\theta) + i \sin(n\theta)) . \end{aligned}$$

□

Sur l'animation ci-dessous, on a représenté un complexe z , ainsi que ses puissances z^n , pour $n = 1, 2, 3, 4, 5, 6$ (déplacer z !):



Cette animation permet de voir la formule de Moivre à l'oeuvre, "à l'oeil nu". En effet,

- ★ l'argument de z^n est égal à l'argument de z multiplié par n , et
- ★ le module de z^n est égale au module de z élevé à la puissance n . Par conséquent, si $|z| < 1$ (z est à l'intérieur du cercle de rayon 1, représenté en traitillé), alors les puissances z^n sont plus proches de l'origine, et si $|z| > 1$ (z est à l'extérieur de ce cercle), alors les puissances z^n sont plus éloignées de l'origine.)

Quiz 2.3.1. Parmi les identités suivantes, lesquelles sont correctes ?

- 1) ☐ $\text{Arg}(z + z') = \text{Arg}(z) + \text{Arg}(z')$ pour tous $z, z' \in \mathbb{C}$
- 2) ☐ $\text{Arg}(\lambda z) = \lambda \text{Arg}(z)$ pour tous $\lambda \in \mathbb{R}, z \in \mathbb{C}$
- 3) ☐ $\text{Arg}(z^{-1}) = \text{Arg}(\bar{z})$ pour tout $z \in \mathbb{C} \setminus \mathbb{R}$
- 4) ☐ $|\text{Arg}(z)| = \text{Arg}(|z|)$ pour tout $z \in \mathbb{C}$
- 5) ☐ $|\text{Arg}(z)| = \text{Arg}(|z|)$ pour tout $z \in \mathbb{R}$

Quiz 2.3.2. Parmi les identités suivantes, lesquelles sont correctes ?

- 1) ☐ $\bar{z} = z$ si et seulement si $z \in \mathbb{R}$
- 2) ☐ $\bar{z} = -z$ si et seulement si z est nul ou purement imaginaire
- 3) ☐ $\overline{2 + z} = 2 - \bar{z}$
- 4) ☐ $\overline{z^{-1}} = \bar{z}^{-1}$ pour tout $z \neq 0$
- 5) ☐ $z^2 \geq 0$ pour tout $z \in \mathbb{C}$
- 6) ☐ $\overline{1 + \overline{1 + \bar{z}}} = 2 + \bar{z}$
- 7) ☐ $(i + 1)(i + 2)(i + 3) = 6 - i$
- 8) ☐ $1 + 2 + 3 + \dots + (z - 1) + z = \frac{z(z+1)}{2}$
- 9) ☐ $1 + z + z^2 + \dots + z^n = \frac{1 - z^{n+1}}{1 - z}$ (lorsque $z \neq 1$)
- 10) ☐ $\frac{1 + \bar{z}}{1 - \bar{z}} = \frac{(1 + \text{Re}(z))^2 - \text{Im}(z)^2 - 2(1 + \text{Re}(z))\text{Im}(z)i}{|1 + \bar{z}|}$
- 11) ☐ $|z + z'| = |z| + |z'|$ pour tout $z, z' \in \mathbb{C}$
- 12) ☐ Si $|\bar{z}| = |z|$, alors $z \in \mathbb{R}$

2.4 Exponentielle complexe

Considérons la fonction $\varphi : \mathbb{R} \rightarrow \mathbb{C}$ définie par

$$\varphi(\theta) := \cos \theta + i \sin \theta.$$

Par la propriété de l'argument,

$$\varphi(\theta)\varphi(\theta') = \varphi(\theta + \theta').$$

Cette relation n'est pas sans rappeler la propriété de base de la fonction exponentielle (définie sur \mathbb{R}) :

$$e^x e^y = e^{x+y}.$$

On peut profiter de cette analogie pour introduire une nouvelle fonction sur \mathbb{C} :

Définition 2.12. Soit $z \in \mathbb{C}$. Alors l'exponentielle de z est définie par

$$\exp(z) := e^{\text{Re}(z)}(\cos(\text{Im}(z)) + i \sin(\text{Im}(z))).$$

Remarque 2.13. Dans cette définition, la partie " $e^{\text{Re}(z)}$ " est l'exponentielle classique (du réel $\text{Re}(z)$), et " \cos " et " \sin " sont les fonctions trigonométriques usuelles. En particulier, si $\text{Im}(z) = 0$, c'est-à-dire si z est un nombre réel, alors $\exp(z)$ coïncide avec "l'exponentielle de z " au sens classique du terme. Pour cette raison, par abus de notation, nous écrirons souvent " e^z " au lieu de " $\exp(z)$ ". \diamond

Proposition 5. (Propriétés de $z \mapsto \exp(z)$)

- 1) $e^z e^{z'} = e^{z+z'}$
- 2) $|e^z| = e^{\operatorname{Re}(z)}$
- 3) $\operatorname{Arg}(e^z) = \operatorname{Im}(z)$
- 4) $e^{z+2k\pi i} = e^z$ (périodicité dans la direction imaginaire)

Preuve: 1) suit de la formule pour l'argument : si $z = x + iy$, $z' = x' + iy'$, alors en utilisant la fonction φ ,

$$\begin{aligned} e^{z+z'} &= e^{(x+x') + i(y+y')} \\ &= e^{x+x'} (\cos(y+y') + i \sin(y+y')) \\ &= e^{x+x'} \varphi(y+y') \\ &= e^x e^{x'} \varphi(y) \varphi(y') \\ &= e^z e^{z'}. \end{aligned}$$

2) Si $z = x + iy$, alors $|e^z| = |e^x \varphi(y)| = |e^x| |\varphi(y)| = |e^x| = e^x$.

3) et 4) suivent directement de la définition de e^z . □

Informel 2.14. La définition de e^z donnée ci-dessus peut paraître un peu arbitraire. En analyse complexe, l'exponentielle est en général définie par une série (nous ne traiterons pas des séries complexes dans ce cours) :

$$\exp(z) := \sum_{n \geq 0} \frac{z^n}{n!}.$$

On peut montrer que cette définition satisfait à toutes les propriétés énoncées ci-dessus, et qu'elle coïncide avec l'expression que nous avons utilisée pour définir e^z .

2.4.1 Exponentielle de nombres purement imaginaires, Formule d'Euler

L'exponentielle d'un nombre purement imaginaire iy n'est donc autre que $\varphi(y)$:

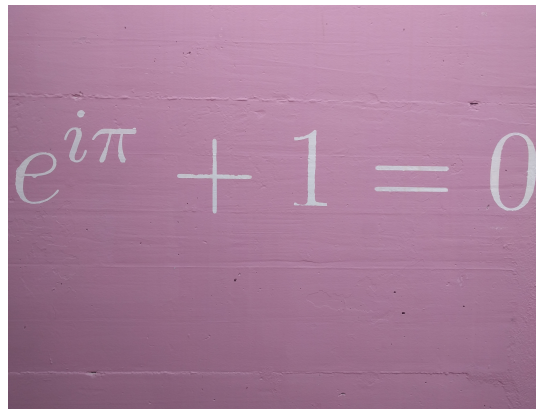
$$e^{iy} = \cos y + i \sin y.$$

Ainsi, la fonction $y \mapsto e^{iy}$ jouit des propriétés suivantes :

- ★ $|e^{iy}| = 1$
- ★ $\overline{e^{iy}} = e^{i(-y)}$
- ★ $e^{iy} e^{iy'} = e^{i(y+y')}$
- ★ $\frac{e^{iy}}{e^{iy'}} = e^{i(y-y')}$
- ★ $\sin y = \frac{e^{iy} - e^{-iy}}{2i}$
- ★ $\cos y = \frac{e^{iy} + e^{-iy}}{2}$

Observons e^{iy} pour quelques valeurs particulières de y .

- ★ $e^{i\frac{\pi}{2}} = i$,
- ★ $e^{i2k\pi} = 1 \quad \forall k \in \mathbb{Z}$,
- ★ **Formule d'Euler** : $e^{i\pi} = -1$.



2.4.2 Représentation polaire/exponentielle

Si un complexe $z \in \mathbb{C}$ est tel que $|z| = r$ et $\text{Arg}(z) = \theta$, on peut maintenant le représenter sous forme **polaire/exponentielle** (on dira plus simplement **polaire**) :

$$z = re^{i\theta}.$$

La **formule de Moivre** devient maintenant :

$$z^n = (re^{i\theta})^n = r^n e^{in\theta} = r^n (\cos(n\theta) + i \sin(n\theta)).$$

La représentation exponentielle des nombres complexes est utile dans de nombreuses situations, par exemple pour calculer des puissances :

Exemple 2.15. Si $z = 2 - 2\sqrt{3}i$, que vaut z^{999} ?

Calculer cette puissance en multipliant z par lui-même 998 fois, à l'aide de la définition du produit complexe uniquement, n'est probablement pas une bonne idée. Utilisons plutôt la forme polaire de z , déjà calculée plus haut :

$$z = 4e^{i(-\frac{\pi}{3})}.$$

Par la formule de Moivre,

$$z^{999} = 4^{999} e^{i(-999\frac{\pi}{3})} = 4^{999} e^{i(-333\pi)} = 4^{999} e^{i(-166\cdot 2\pi - \pi)} \quad (2.4)$$

$$= 4^{999} \underbrace{e^{i(-166\cdot 2\pi)}}_{=1} \underbrace{e^{i(-\pi)}}_{=-1} \quad (2.5)$$

$$= -4^{999}. \quad (2.6)$$

◇

Exemple 2.16.

$$\left(\frac{1-i}{1+i}\right)^4 = \left(\frac{\sqrt{2}e^{i(-\frac{\pi}{4})}}{\sqrt{2}e^{i\frac{\pi}{4}}}\right)^4 = (e^{i(-\frac{\pi}{2})})^4 = e^{i(-2\pi)} = 1.$$

◇

Finalement, la notation polaire/exponentielle est utile pour résoudre des équations en une variable complexe z . Pour cela, on aura souvent besoin de se souvenir que si z, z' sont deux nombres complexes écrits sous forme polaire, $z = re^{i\theta}$ et $z' = r'e^{i\theta'}$, alors

$$z = z' \quad \Leftrightarrow \quad r = r' \text{ et } \theta = \theta' + 2k\pi$$

pour un entier k qui peut être quelconque.

Exemple 2.17. Considérons l'équation complexe

$$\left(\frac{z}{\bar{z}}\right)^2 = z.$$

On se rend vite compte, en essayant de poser $z = a + ib$, que l'approche cartésienne n'est pas la bonne. Écrivons plutôt $z = re^{i\theta}$. L'équation devient alors

$$\left(\frac{re^{i\theta}}{re^{-i\theta}}\right)^2 = re^{i\theta},$$

qui est

$$e^{i4\theta} = re^{i\theta}.$$

On a donc (voir la remarque ci-dessus) $r = 1$, et

$$4\theta = \theta + 2k\pi,$$

ce qui donne $\theta = k\frac{2\pi}{3}$, et donc toute solution est de la forme $z = e^{ik\frac{2\pi}{3}}$. On obtient trois solutions distinctes en prenant $k = 0, 1, 2$. \diamond

Dans la section suivante, nous verrons l'utilité de la notation polaire/exponentielle pour trouver les racines d'un nombre complexe.

2.5 Racines de nombres complexes

Un autre avantage de travailler avec la forme polaire/exponentielle est qu'elle fournit une approche rigoureuse dans la recherche des racines d'un nombre complexe.

Définition 2.18. Soit $\omega \in \mathbb{C}$ et $n \in \mathbb{N}$ un entier. Un complexe $z \in \mathbb{C}$ qui satisfait

$$z^n = \omega$$

est appelée **racine n -ème de ω** .

Remarquons que $\omega = 0$ ne possède qu'une seule racine, car $z^n = 0$ n'a qu'une seule solution : $z = 0$. Mais un complexe $\omega \neq 0$ possède exactement n racines n -èmes :

Théorème 2.19. Soit $\omega = se^{i\varphi}$, $s > 0$. Si $n \in \mathbb{N}_*$, alors les racines n -èmes de ω sont données par

$$\{z_k = \sqrt[n]{s} \cdot e^{i\frac{\varphi+2k\pi}{n}} : k = 0, 1, 2, \dots, n-1\}$$

Preuve: En écrivant $z = re^{i\theta}$, par de Moivre, $z^n = r^n e^{in\theta}$. Donc, $z^n = \omega$ si et seulement si $r^n e^{in\theta} = se^{i\varphi}$, ce qui entraîne

$$r^n = s, \quad n\theta = \varphi + 2k\pi,$$

où k est arbitraire, ce qui donne

$$r = \sqrt[n]{s}, \quad \theta = \frac{\varphi + 2k\pi}{n}.$$

Remarquons que les entiers k qui donnent des solutions distinctes sont $k = 0, 1, 2, \dots, n-1$. \square

Par l'expression ci-dessus, on voit que les racines n -èmes de ω sont réparties sur un cercle de rayon $\sqrt[n]{s}$, aux sommets d'un polygone régulier.

Exemple 2.20. Calculons les racines 2-èmes (appelées aussi **racines carrées**) de $-1 + i$:

$$z^2 = -1 + i$$

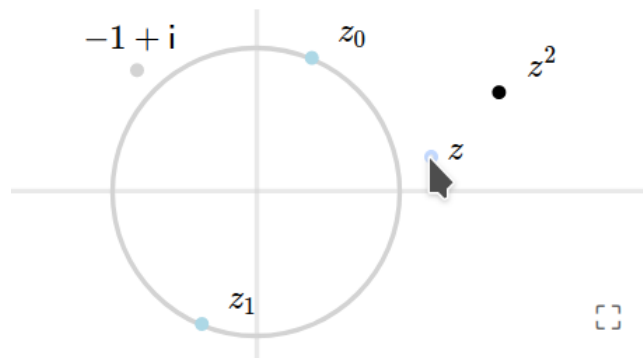
Comme ici $\omega = -1 + i = \sqrt{2} \cdot e^{i\frac{3\pi}{4}}$, les racines sont

$$z_k = \sqrt[4]{2} \cdot e^{i\frac{\frac{3\pi}{4} + 2k\pi}{2}} = \sqrt[4]{2} \cdot e^{i\frac{3\pi}{8} + k\pi}, \quad k = 0, 1,$$

c'est-à-dire

$$z_0 = \sqrt[4]{2} \cdot e^{i\frac{3\pi}{8}}, \quad z_1 = \sqrt[4]{2} \cdot e^{i\frac{11\pi}{8}}.$$

Les racines z_0 et z_1 sont sur un cercle de rayon $\sqrt[4]{2}$, et leur carré est bien égal à $\omega = -1 + i$ (sur l'animation ci-dessous, déplacer z de façon à ce que $z^2 = -1 + i$) : \diamond



Informel 2.21. Si $z^2 = -1 + i$, on pourrait être tenté d'écrire $z = \pm\sqrt{-1 + i}$. On évitera pourtant d'utiliser le symbole " $\sqrt{}$ " pour les nombres complexes, la fonction "racine carrée" $z \mapsto \sqrt{z}$ étant une fonction qu'il est délicat de définir rigoureusement sur tout \mathbb{C} .

Exemple 2.22. Calculons les racines cubiques de i :

$$z^3 = i.$$

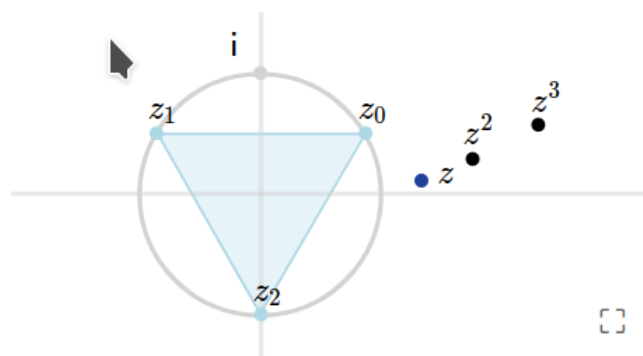
Comme $i = 1 \cdot e^{i\frac{\pi}{2}}$, les racines sont

$$z_k = \sqrt[3]{1} \cdot e^{i\frac{\frac{\pi}{2} + 2k\pi}{3}} = e^{i(\frac{\pi}{6} + \frac{2k\pi}{3})}, \quad k = 0, 1, 2,$$

c'est-à-dire

$$z_0 = e^{i\frac{\pi}{6}}, \quad z_1 = e^{i\frac{5\pi}{6}}, \quad z_2 = e^{i\frac{3\pi}{2}}.$$

Ces racines sont sur le cercle trigonométrique, aux sommets d'un triangle équilatéral, rendu visible sur cette animation :

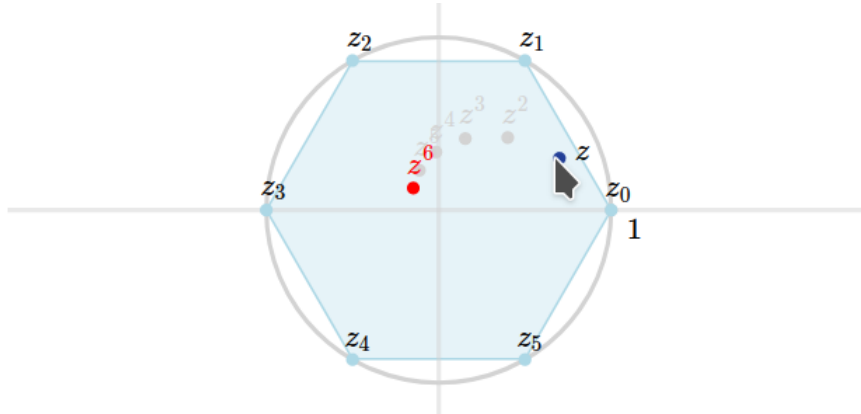


Exemple 2.23. Calculons les racines sixièmes de l'unité, c'est-à-dire les solutions de

$$z^6 = 1.$$

Sous forme polaire, $1 = 1e^{i0}$, et donc ses racines sixièmes sont

$$z_k = \sqrt[6]{1} \cdot e^{i\frac{0+2k\pi}{6}} = e^{i\frac{k\pi}{3}}, \quad k = 0, 1, 2, 3, 4, 5.$$



Quiz 2.5.1. Vrai ou faux ?

- 1) ☐ Si $\omega \in \mathbb{C}$ est non-nul, et si $n \in \mathbb{N}^*$, alors l'équation $z^n = \omega$ possède exactement n racines distinctes.
- 2) ☐ Si $f(z) \neq 0$ pour tout z , et si $n \in \mathbb{N}^*$, alors l'équation $z^n = f(z)$ possède exactement n racines distinctes.

2.6 Le Théorème Fondamental de l'Algèbre

Soit $P(z)$ un polynôme complexe en z :

$$P(z) = a_0 + a_1z + a_2z^2 + \cdots + a_nz^n,$$

où les coefficients $a_k \in \mathbb{C}$. On dit que P est **de degré** n si $a_n \neq 0$.

Si $z_* \in \mathbb{C}$ est tel que

$$P(z_*) = 0,$$

z_* est appelé **racine** du polynôme.

On sait que dans les réels, certains polynômes (comme par exemple $x^2 + 1$) ne possèdent pas de racines réelles. Dans les complexes, c'est très différent :

Théorème 2.24. (Théorème Fondamental de l'Algèbre) Dans \mathbb{C} , tout polynôme P de degré $n \geq 1$ possède au moins une racine.

Nous ne donnerons pas la preuve complète de ce théorème, mais nous esquisserons un argument géométrique qui contient l'idée centrale de l'argument, sur un exemple. L'adaptation au cas général ne présente pas de difficulté supplémentaire (même si des notions un peu plus avancées sont nécessaires pour l'exprimer rigoureusement).

Exemple 2.25. Considérons un polynôme de degré 5, par exemple :

$$P(z) = (2 + i) + iz + z^5.$$

Comme ce polynôme contient un terme constant $2 + i \neq 0$, la recherche d'une racine de P est un problème non-trivial.

Travaillons en représentation polaire,

$$z = re^{i\theta},$$

et cherchons une racine de P en balayant tout le plan complexe, en passant des petites aux grandes valeurs du rayon $r \geq 0$.

Pour commencer, remarquons que si $r = 0$, alors $z = 0$, et l'image de ce point par P est égale au terme constant :

$$P(0) = 2 + i \neq 0.$$

Donc $z = 0$ n'est pas racine de ce polynôme, et on commence à augmenter le rayon.

Pour un $r > 0$ fixé, considérons le cercle $C_r \subset \mathbb{C}$ de rayon r centré à l'origine (en rouge sur l'animation ci-dessous). L'image de C_r par P ,

$$P(C_r) := \{P(z) : z \in C_r\},$$

est une courbe fermée dans \mathbb{C} que nous appellerons **lacet** (en bleu sur l'animation ci-dessous).

Si le lacet $P(C_r)$ touche l'origine, c'est qu'il existe un $z \in C_r$ tel que $P(z) = 0$.

Remarquons ensuite que

- ★ Si r est petit, $P(C_r)$ est un petit lacet qui entoure $P(0) = 2 + i$.
- ★ Si r est grand, alors $P(C_r)$ est un grand lacet qui entoure 5 fois l'origine.

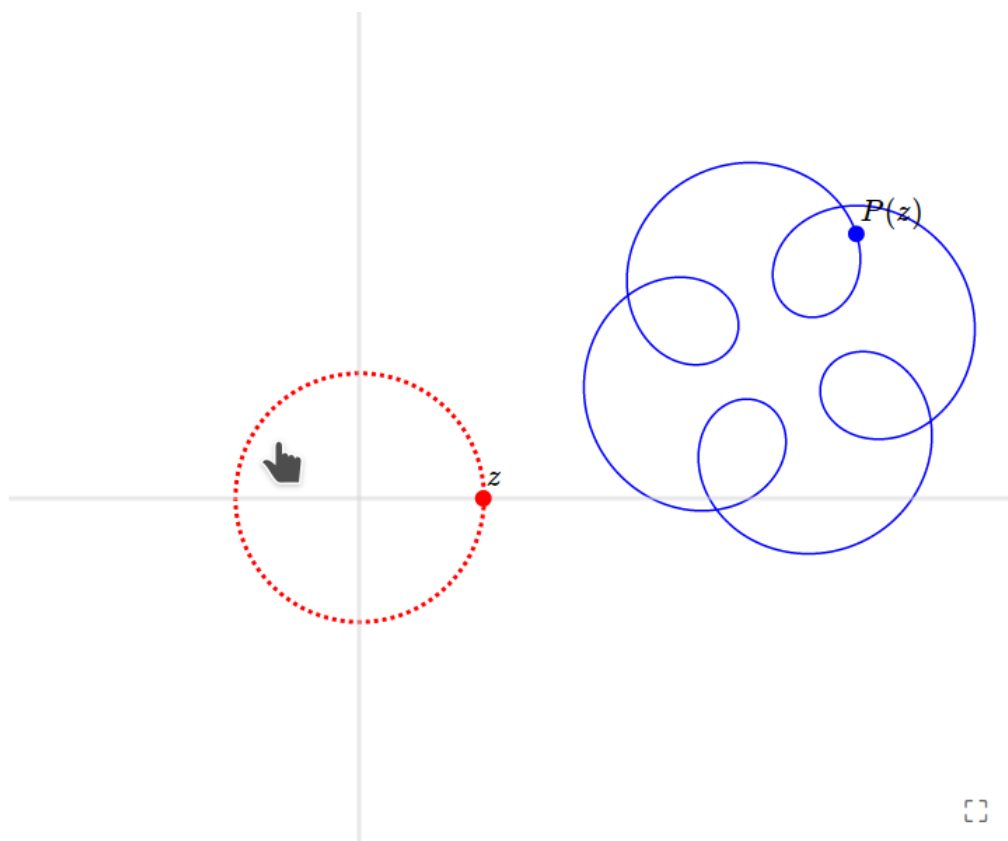
En augmentant r progressivement, il doit donc exister au moins une valeur $r_* > 0$ pour laquelle $P(C_{r_*})$ touche l'origine. Donc pour cette valeur r_* , il existe un $z_* \in C_{r_*}$ tel que $P(z_*) = 0$. \diamond

$$r = 0.887 \dots$$

$$P(z) = 2 + i + iz + z^5$$



$$P(z) = (2 + i) + iz + z^5.$$



On comprend que la preuve du résultat général (pour un polynôme P *quelconque*) peut se faire en adaptant l'idée présentée ci-dessus. Le même argument est présenté dans **The Fundamental Theorem of Algebra (Numberphile)** (lien web).

Poursuivons :

Lemme 10. Soit $P(z)$ un polynôme de degré $n \geq 1$, et soit $z_0 \in \mathbb{C}$ un complexe fixé. Alors il existe un unique polynôme $Q(z)$, de degré $n - 1$, tel que

$$P(z) = (z - z_0)Q(z) + P(z_0) \quad \forall z \in \mathbb{C}.$$

Preuve: Supposons que P est de la forme

$$P(z) = a_0 + a_1z + a_2z^2 + \cdots + a_nz^n.$$

Considérons les nombres b_0, b_1, \dots, b_{n-1} définis inductivement par

$$\begin{aligned} b_{n-1} &:= a_n \\ b_{n-2} &:= z_0 b_{n-1} + a_{n-1} \\ &\vdots \\ b_1 &:= z_0 b_2 + a_2 \\ b_0 &:= z_0 b_1 + a_1, \end{aligned}$$

et définissons

$$Q(z) := b_0 + b_1z + b_2z^2 + \cdots + b_{n-1}z^{n-1}.$$

Remarquons que si on développe le produit $(z - z_0)Q(z)$ et qu'on regroupe les puissances de z , on obtient :

$$\begin{aligned}
 (z - z_0)Q(z) &= -z_0b_0 \\
 &\quad + \underbrace{(b_0 - z_0b_1)}_{=a_1} z \\
 &\quad + \underbrace{(b_1 - z_0b_2)}_{=a_2} z^2 \\
 &\quad + \dots \\
 &\quad + \underbrace{(b_{n-2} - z_0b_{n-1})}_{=a_{n-1}} z^{n-1} \\
 &\quad + \underbrace{b_{n-1}}_{=a_n} z^n \\
 &= -z_0b_0 + (P(z) - a_0),
 \end{aligned}$$

c'est-à-dire

$$(z - z_0)Q(z) + z_0b_0 + a_0 = P(z).$$

En évaluant cette identité en $z = z_0$, on obtient $z_0b_0 + a_0 = P(z_0)$, et donc

$$(z - z_0)Q(z) + P(z_0) = P(z).$$

□

Ce résultat implique que si z_0 est une racine de P , alors P peut se **factoriser** en un produit :

$$P(z) = (z - z_0)Q(z),$$

où Q est la **division de P par $z - z_0$** ; on peut obtenir Q par **division Euclidienne**, ou alors à l'aide de la formule de récurrence pour ses coefficients, vue dans la preuve du lemme (on appelle cette relation un **Schéma de Hörner**).

On peut maintenant énoncer une version un peu plus forte du Théorème Fondamental :

Théorème 2.26. Dans \mathbb{C} , tout polynôme P de degré $n \geq 1$ possède n racines : il existe $z_1, \dots, z_n \in \mathbb{C}$ tels que

$$P(z_k) = 0 \quad \forall k = 1, 2, \dots, n.$$

De plus, P peut se factoriser comme suit :

$$P(z) = a_n(z - z_1) \cdots (z - z_n).$$

Preuve: Soit P un polynôme de degré n . Alors le Théorème Fondamental et le lemme du dessus garantissent qu'il existe $z_1 \in \mathbb{C}$ et un polynôme $Q(z)$, de degré $n - 1$, tel que $P(z) = (z - z_1)Q(z)$. On peut ensuite répéter l'argument avec Q : il existe $z_2 \in \mathbb{C}$ et un polynôme $Q'(z)$, de degré $n - 2$, tel que $Q(z) = (z - z_2)Q'(z)$, etc. Le procédé se termine lorsque P s'est exprimé comme un produit

$$P(z) = C(z - z_1)(z - z_2) \cdots (z - z_n),$$

où $C \in \mathbb{C}$ est une constante. Puisque le terme de plus haut degré associé à ce produit est Cz^n , on en déduit que $C = a_n$. □

Dans la section suivante, nous verrons comment obtenir explicitement cette factorisation.

2.7 Polynômes et factorisation

Le Théorème Fondamental garantit qu'un polynôme complexe quelconque de degré n ,

$$P(z) = a_0 + a_1z + a_2z^2 + \cdots + a_nz^n, \quad a_n \neq 0,$$

possède n racines complexes z_1, z_2, \dots, z_n , et peut se factoriser en

$$P(z) = a_n(z - z_1) \cdots (z - z_n).$$

Passer de la première forme à la seconde est ce qu'on appelle la **factorisation** de P .

La factorisation est donc directement reliée à la connaissance des racines de P . Voyons quelques exemples.

Exemple 2.27. Factorisons le polynôme

$$P(z) = z^2 + 2z + 2, \quad (a_2 = 1 \neq 0),$$

en commençant par chercher ses racines. L'équation $P(z) = 0$ ne possède pas de solutions réelles puisque $\Delta = 4 - 8 = -4 < 0$. Mais étant de degré 2, $P(z)$ doit posséder deux racines complexes (garanti par le Théorème Fondamental de l'Algèbre). Voyons deux façons de les trouver.

- 1) On pose $z = a + bi$ (où a et b sont réels!), que l'on injecte dans l'équation $z^2 + 2z + 2 = 0$, pour trouver

$$\underbrace{(a^2 - b^2 + 2a + 2)}_{=0} + i \underbrace{(2ab + 2b)}_{=0} = 0.$$

On a donc un petit système

$$\begin{aligned} a^2 - b^2 + 2a + 2 &= 0 \\ 2b(a + 1) &= 0. \end{aligned}$$

Considérons la deuxième condition : $2b(a + 1) = 0$.

★ Cas 1) : $b = 0$. Signifie que z est réel, or on a déjà dit qu'il n'y a pas de solution réelle.

★ Cas 2) : $a = -1$. Inséré dans la première condition, on obtient $b = \pm\sqrt{1} = \pm 1$.

On en déduit l'existence de deux racines, $z_1 = -1 - i$ et $z_2 = -1 + i$.

- 2) On utilise la formule classique

$$\begin{aligned} z &= \frac{-b \pm \sqrt{b^2 - 4ac}}{2a} = \frac{-2 \pm \sqrt{-4}}{2} \\ &= \frac{-2 \pm 2\sqrt{-1}}{2} \\ &= -1 \pm \sqrt{-1} \\ &= -1 \pm i. \end{aligned}$$

On a donc la factorisation de P :

$$P(z) = (z - (-1 - i))(z - (-1 + i)).$$

◇

Remarque 2.28. Dans le cas général d'une équation du deuxième degré de la forme

$$az^2 + bz + c = 0,$$

où $a, b, c \in \mathbb{C}$ et $a \neq 0$, on peut procéder comme dans le cas réel, en commençant par remarquer que l'équation est équivalente à

$$\left(z + \frac{b}{2a}\right)^2 = \frac{b^2 - 4ac}{4a^2} =: \omega.$$

Lorsque $\omega \neq 0$, on peut alors chercher ses deux racines (au sens de la **section sur les racines de complexes** (lien vers la section [m_complexes_racines](#))), disons $y_0 \in \mathbb{C}$ et $y_1 \in \mathbb{C}$, et conclure que les deux racines du polynôme sont

$$z_k = -\frac{b}{2a} + y_k, \quad k = 0, 1$$

Donc la formule $\frac{-b \pm \sqrt{b^2 - 4ac}}{2a}$, habituellement utilisée pour des polynômes de degré 2 à *coefficients réels*, peut aussi s'utiliser lorsque les coefficients sont complexes, sauf que dans ce cas, toutes les grandeurs apparaissant sont complexes, et le terme " $\pm \sqrt{b^2 - 4ac}$ " doit se comprendre comme étant la recherche des deux racines carrées du complexe $b^2 - 4ac$. \diamond

La factorisation complète d'un polynôme peut être laborieuse, surtout si celui-ci est de degré élevé. Nous verrons quelques exemples en fin de section.

Par contre, la factorisation d'un polynôme de la forme $P(z) = z^n - \omega$ s'obtient directement, à partir des racines n -èmes de ω .

Exemple 2.29. Par un des exemples traités dans la section précédente, la factorisation de $P(z) = z^3 - i$ est donnée par

$$P(z) = (z - e^{i\frac{\pi}{6}})(z - e^{i\frac{5\pi}{6}})(z - e^{i\frac{3\pi}{2}}).$$

 \diamond

2.7.1 Racines multiples

Ce que le théorème fondamental ne dit pas, c'est si les racines sont distinctes; or elles ne le sont pas toujours.

Définition 2.30. Si n_* est le plus grand entier tel que $(z - z_*)^{n_*}$ divise P , on dit que z_* est une **racine de P de multiplicité n_*** .

Exemple 2.31. Le polynôme

$$P(z) = z^2 - 2iz - 1 = (z - i)^2$$

possède deux racines confondues : $z_1 = z_2 = i$. Donc i est une racine de multiplicité 2. \diamond

En tenant compte des éventuelles multiplicités, la factorisation d'un polynôme de degré n est donc de la forme

$$P(z) = a_n(z - z_{i_1})^{n_1}(z - z_{i_2})^{n_2} \cdots (z - z_{i_k})^{n_k},$$

où maintenant les racines z_{i_1}, \dots, z_{i_k} sont toutes distinctes, et où les entiers n_1, \dots, n_k satisfont à la condition : $n_1 + n_2 + \cdots + n_k = n$.

Exemple 2.32. Le polynôme $P(z) = z^3 - (4 - 3i)z^2 + (4 - 12i)z + 12i$ peut se factoriser ainsi :

$$P(z) = (z + 3i)(z - 2)^2.$$

Ainsi, la racine $z_1 = -3i$ est de multiplicité $n_1 = 1$, et $z_2 = 2$ est de multiplicité 2. \diamond

2.7.2 Racines d'un polynôme à coefficients réels

Proposition 6. Soit $P(z)$ un polynôme dont les coefficients sont tous réels ($a_k \in \mathbb{R}$). Si z_* est une racine de P ,

$$P(z_*) = 0,$$

alors $\overline{z_*}$ est aussi racine de P :

$$P(\overline{z_*}) = 0.$$

Preuve: Soit $P(z) = a_0 + a_1z + a_2z^2 + \cdots + a_nz^n$. Supposons que $P(z_*) = 0$. Alors

$$\begin{aligned} P(\overline{z_*}) &= a_0 + a_1\overline{z_*} + a_2\overline{z_*}^2 + \cdots + a_n\overline{z_*}^n \\ &= a_0 + a_1\overline{z_*} + a_2\overline{z_*^2} + \cdots + a_n\overline{z_*^n} \\ &= \overline{a_0 + a_1z_* + a_2z_*^2 + \cdots + a_nz_*^n} \\ &= \overline{P(z_*)} \\ &= \overline{0} \\ &= 0, \end{aligned}$$

donc $\overline{z_*}$ est aussi racine de P . □

Une conséquence intéressante est que si un polynôme a tous ses coefficients réels, alors à chaque racine z_* correspond une **racine conjuguée** : $\overline{z_*}$.

Exemple 2.33. On a vu plus haut que le polynôme $P(z) = z^2 + 2z + 2$, dont tous les coefficients sont réels ($a_0 = a_1 = 2, a_2 = 1$), possède deux racines : $z_1 = -1 - i$ et $z_2 = -1 + i$. Et effectivement, celles-ci sont conjuguées l'une par rapport à l'autre :

$$z_2 = \overline{z_1}.$$

◇

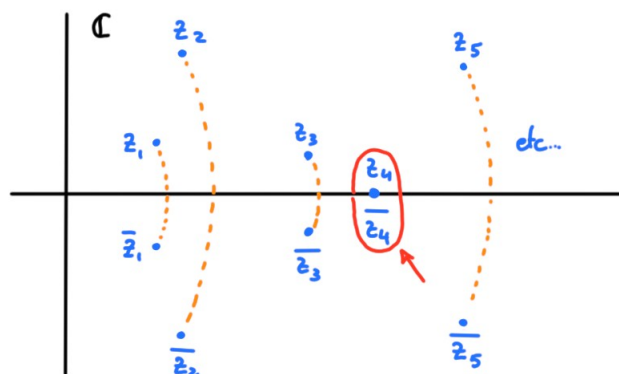
Ce résultat a deux conséquences très utiles. La première :

Corollaire 6. Si P est de degré impair et que tous ses coefficients sont réels, alors il possède au moins une racine réelle.

Preuve: En effet, si P est de degré impair, alors par le théorème fondamental de l'algèbre l'ensemble de ses racines,

$$R := \{z \in \mathbb{C} : P(z) = 0\},$$

contient un nombre impair d'éléments (même si certaines racines sont confondues). Par la proposition ci-dessus, si $z \in R$ est une racine telle que $\text{Im}(z) \neq 0$, alors R contient aussi $\overline{z} \neq z$. On peut donc retirer de R toutes les paires de racines distinctes conjuguées de ce type.



Puisque R contient au départ un nombre impair d'éléments, on conclut qu'après avoir retiré toutes ces paires, il doit rester au moins une racine dont la partie imaginaire est nulle ; cette racine est donc réelle. \square

Remarque 2.34. Plus tard, on démontrera ce corollaire d'une autre manière, à l'aide du *théorème de la valeur intermédiaire*. \diamond

Exemple 2.35. Le polynôme

$$P(z) = z^7 - \pi z^6 + \sqrt{2}z - 1$$

est de degré impair, et tous ses coefficients sont réels. Par le corollaire, il possède au moins une racine réelle. \diamond

2.7.3 Factorisation de polynômes à coefficients réels

La deuxième conséquence est sur la structure de la factorisation des polynômes réels :

Corollaire 7. *Tout polynôme à coefficients réels $P(x)$ peut se factoriser en un produit de polynômes irréductibles de degré 1 ou 2, à coefficients réels eux aussi.*

Preuve: Avec les mêmes coefficients réels, laissons la variable devenir complexe : $P(z)$. Par la proposition, si z_* est racine de P , alors $\overline{z_*}$ l'est aussi. Donc la factorisation de P sera de la forme

$$P(z) = \cdots (z - z_*) \cdots (z - \overline{z_*}) \cdots$$

Or si on met ces deux termes ensemble, on obtient

$$\begin{aligned} (z - z_*)(z - \overline{z_*}) &= z^2 - (z_* + \overline{z_*})z + z_*\overline{z_*} \\ &= z^2 - \underbrace{(2 \operatorname{Re}(z_*))}_{\in \mathbb{R}!} z + \underbrace{|z_*|^2}_{\in \mathbb{R}!}, \end{aligned}$$

qui est bien un polynôme de degré 2 à coefficients réels. Ceci prouve l'affirmation. \square

Exemple 2.36. Utilisons cette méthode pour donner une factorisation du polynôme réel

$$P(x) = x^4 + 1$$

(dont tous les coefficients sont réels) par des polynômes de degré 2 réels. On commence par chercher ses racines complexes, qui sont solutions de $P(z) = z^4 + 1 = 0$. Ces racines satisfont donc $z^4 = -1$; ce sont les racines 4-èmes de $\omega = -1$. On trouve les racines 4-èmes de -1 , par la méthode de la section précédente. On commence par écrire

$$\omega = -1 = 1 \cdot e^{i\pi},$$

qui donne, par le théorème,

$$z = \sqrt[4]{1} \cdot e^{i\frac{\pi+2k\pi}{4}}, \quad k = 0, 1, 2, 3.$$

On trouve donc

$$\begin{aligned} k = 0 : z_0 &= e^{i\frac{\pi}{4}} = +\frac{\sqrt{2}}{2} + i\frac{\sqrt{2}}{2} \\ k = 1 : z_1 &= e^{i\frac{3\pi}{4}} = -\frac{\sqrt{2}}{2} + i\frac{\sqrt{2}}{2} \\ k = 2 : z_2 &= e^{i\frac{5\pi}{4}} = -\frac{\sqrt{2}}{2} - i\frac{\sqrt{2}}{2} \\ k = 3 : z_3 &= e^{i\frac{7\pi}{4}} = +\frac{\sqrt{2}}{2} - i\frac{\sqrt{2}}{2} \end{aligned}$$

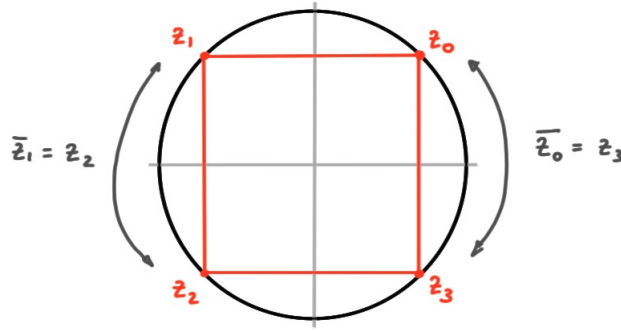
La factorisation de P en facteurs **irréductibles complexes** est donc

$$P(z) = \underbrace{1}_{a_4=1} (z - z_0)(z - z_1)(z - z_2)(z - z_3).$$

On remarque que

$$z_3 = \overline{z_0}, \quad z_2 = \overline{z_1}.$$

Les paires conjuguées de racines de $P(z) = z^4 + 1$ sont donc (z_0, z_3) et (z_1, z_2) .



En regroupant ces termes dans la factorisation, on obtient des polynômes de degré 2 à coefficients réels :

$$\begin{aligned} (z - z_0)(z - z_3) &= (z - z_0)(z - \overline{z_0}) \\ &= z^2 - 2 \operatorname{Re} z_0 z + |z_0|^2 \\ &= z^2 - \sqrt{2}z + 1, \\ (z - z_1)(z - z_2) &= (z - z_1)(z - \overline{z_1}) \\ &= z^2 - 2 \operatorname{Re} z_1 z + |z_1|^2 \\ &= z^2 + \sqrt{2}z + 1. \end{aligned}$$

On obtient ainsi la factorisation de P en facteurs **irréductibles réels** :

$$P(z) = (z^2 - \sqrt{2}z + 1)(z^2 + \sqrt{2}z + 1).$$

◇

Informel 2.37. Avec quelques bonnes idées, on peut parfois éviter de passer par tout ce formalisme. Par exemple,

$$\begin{aligned} z^4 + 1 &= (z^4 + 2z^2 + 1) - 2z^2 \\ &= (z^2 + 1)^2 - 2z^2 \\ &= (z^2 + 1)^2 - (\sqrt{2}z)^2 \\ &= (z^2 + 1 - \sqrt{2}z)(z^2 + 1 + \sqrt{2}z) \\ &= (z^2 - \sqrt{2}z + 1)(z^2 + \sqrt{2}z + 1). \end{aligned}$$

Plus tard, on utilisera cette factorisation pour calculer l'intégrale indéfinie

$$\int \frac{dx}{x^4 + 1} = \int \frac{dx}{(x^2 - \sqrt{2}x + 1)(x^2 + \sqrt{2}x + 1)}.$$

2.7.4 Factorisation dans le cas général

Dans le cas général, pour factoriser un polynôme complexe $P(z)$, on pourra

- ★ essayer de trouver une première racine z_1 par tâtonnement,
- ★ effectuer une division euclidienne de $P(z)$ par $(z - z_1)$, et donc obtenir $P(z) = (z - z_1)Q(z)$,
- ★ recommencer avec $Q(z)$, etc.

Exemple 2.38. Factorisons

$$P(z) = z^3 - (2 - 3i)z^2 - (1 + 5i)z + 2 + 2i.$$

Pour commencer, en testant avec quelques nombres simples, on remarque que $P(1) = 0$. Maintenant qu'on a cette racine, on sait que P peut se factoriser :

$$P(z) = (z - 1)Q(z).$$

On trouve $Q(z)$ en effectuant la division euclidienne de $P(z)$ par $(z - 1)$:

$$\begin{array}{r}
 - \left| \begin{array}{r} \underline{z^3 - (2-3i)z^2 - (1+5i)z + 2+2i} \\ z^3 - z^2 \end{array} \right| \begin{array}{r} \swarrow z-1 \\ \underline{z^2 - (1-3i)z - (2+2i)} \end{array} \\
 \hline
 - \left| \begin{array}{r} \underline{-(1-3i)z^2 - (1+5i)z + 2+2i} \\ -(1-3i)z^2 + (1-3i)z \end{array} \right| \\
 \hline
 - \left| \begin{array}{r} \underline{-(2+2i)z + 2+2i} \\ -(2+2i)z + 2+2i \end{array} \right| \\
 \hline
 0
 \end{array}$$

On a donc

$$Q(z) = z^2 - (1 - 3i)z - (2 + 2i),$$

qu'on factorise à son tour. En remarquant que $Q(-2i) = 0$, on fait la division

$$\begin{array}{r}
 - \left| \begin{array}{r} \underline{z^2 - (1-3i)z - 2-2i} \\ z^2 + 2iz \end{array} \right| \begin{array}{r} \swarrow z+2i \\ \underline{z - (1-i)} \end{array} \\
 \hline
 - \left| \begin{array}{r} \underline{-(1-i)z - 2-2i} \\ -(1-i)z - 2i(1-i) \end{array} \right| \\
 \hline
 0
 \end{array}$$

qui donne $Q(z) = (z + 2i)(z - (1 - i))$. On a donc factorisé P :

$$P(z) = (z - 1)(z + 2i)(z - (1 - i)).$$

◇

Quiz 2.7.1. (MAN 2021) Soit P le polynôme à coefficients réels défini par

$$P(x) = x^4 + 1, \quad x \in \mathbb{R}.$$

Vrai ou faux ?

- 1) ☐ Il n'existe aucun réel x_* tel que $P(x_*) = 0$.
- 2) ☐ P ne peut pas se factoriser en un produit de monômes du premier degré (du type $ax + b$ avec $a, b \in \mathbb{R}$).
- 3) ☐ P ne peut pas se factoriser en un produit de binômes du second degré (du type $ax^2 + bx + c$ avec $a, b, c \in \mathbb{R}$).